

RAILNSCALE



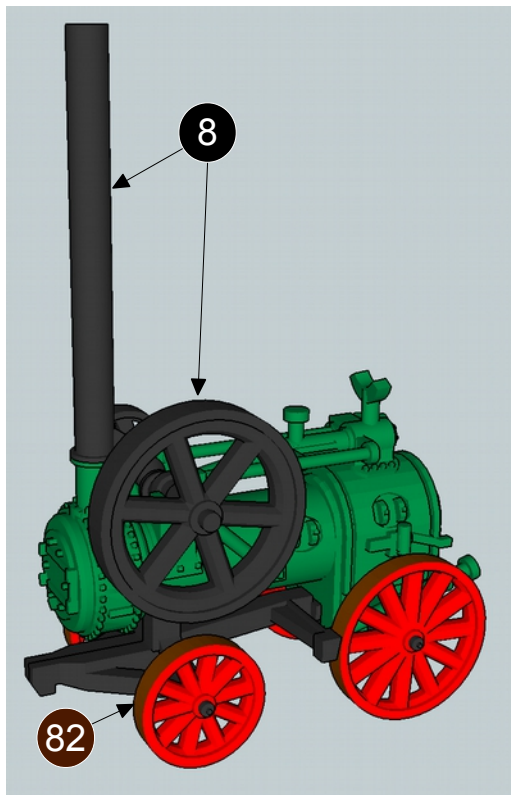


N2017 – Esterer Lokomobile Epoche I-III (1/160) **N**

Reihefolge / volgorde / instructions

1. Modell prüfen, 2. Modell vorsichtig mit Geschirrspülmittel und Aceton saubern, 3. Teile lackieren, 4. Teile zusammenbauen.
1. Controleer model, 2. Model voorzichtig met afwasmiddel en aceton schoonmaken, 3. Delen verven, 4. Delen samenvoegen.
1. Check model, 2. Clean model gently with dish washing liquid and acetone, 3. Paint parts, 4. Assemble kit.
1. Vérifier le modèle, 2. Nettoyer modèle doucement avec liquide vaisselle et acetone, 3. Peinture, 4. Assembler kit.

Beispiel Farbgebung / voorbeeld kleurschema / suggested colour scheme / palette de couleurs proposée



nr = Revell Email Color number **nr** = Humbrol Enamel number

14+

Nicht geeignet für Kinder unter 14 Jahren.
Niet geschikt voor kinderen onder 14 jaar.
Not suitable for children under the age of 14.
Ne convient pas aux enfants de moins de 14 ans.

Basteltipps / tips & tricks / conseils
<http://railscale.wordpress.com/tipps-deutsch/>
<http://railscale.wordpress.com/tipps-nederlands/>
<http://railscale.wordpress.com/tipps-english/>
<http://railscale.wordpress.com/conseils-francais/>